

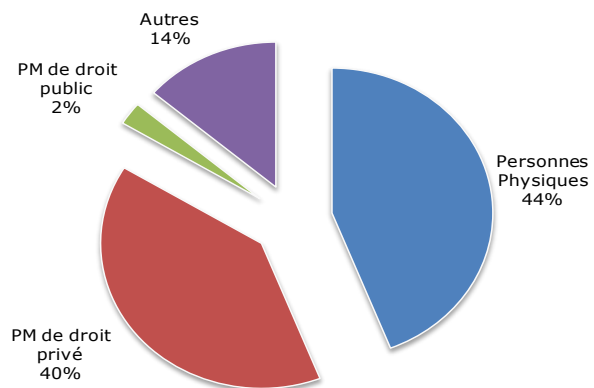


Global
DataReport

Chaque mois, SmartData for Lead propose une vue de son **référentiel ENTREPRISES** couvrant la totalité du tissu économique Français, pour vous accompagner dans la **compréhension de vos marchés** et l'adressage de **vos actions de conquêtes multi-canal**.



Poids des structures

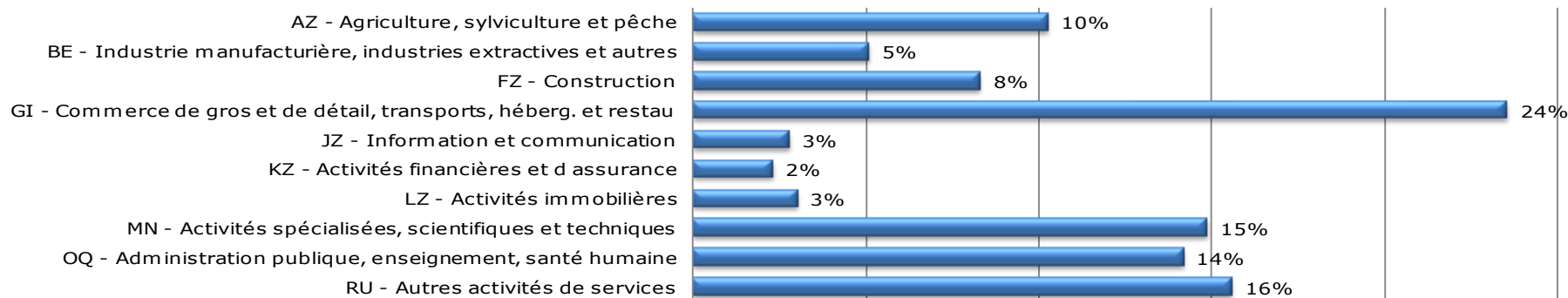


Les indicateurs clés

	Qté	Mois-1	Mois-12
Base SIRENE	26 752 984	0,29%	4,17%
Actifs diffusibles	7 419 145	0,20%	2,61%
Actifs non diffusibles	4 507 220	0,20%	3,47%
Cessations de moins de 2 ans	1 639 796	0,07%	5,90%
Cessations de plus de 2 ans	13 186 823	0,40%	5,08%
Nbre de modification	37 806	-24,45%	9,06%
Nbre de création	75 612	-21,42%	6,08%
Nbre de cessation	56 369	-19,18%	-6,22%

L'ensemble des graphes ci-après présente la distribution des établissements dits « actifs diffusibles », hors auto-entrepreneurs

La part secteurs d'activités (A10) sur les actifs diffusibles





Répartition des secteurs d'activités (A21) par typologies

	Micro entreprises	TPE	PME-PMI	ETI	Grands comptes	Total	M-1
A - Agriculture, sylviculture et pêche	731 507	3 197	223	11		734 938	0,05%
B - Industries extractives	4 053	669	38	3		4 763	0,74%
C - Industrie manufacturière	235 645	27 864	7 436	1 508	55	272 508	0,21%
D - Production et distribution d'électricité, de gaz, de vapeur/d'air conditionné	61 156	1 454	690	116	1	63 417	0,37%
E - Prod. et distrib. d'eau - assainissement, gestion des déchets et dépollution	19 172	3 256	834	46		23 308	0,07%
F - Construction	564 575	27 062	2 851	149	1	594 638	0,20%
G - Commerce - réparation d'automobiles et de motocycles	1 049 053	50 995	7 278	778	4	1 108 108	0,21%
H - Transports et entreposage	195 081	16 373	4 601	557	15	216 627	0,99%
I - Hébergement et restauration	335 410	22 534	1 645	73	3	359 665	0,21%
J - Information et communication	188 984	7 438	2 054	383	15	198 874	0,20%
K - Activités financières et d'assurance	154 563	8 573	1 430	460	19	165 045	0,25%
L - Activités immobilières	210 679	3 874	678	85	1	215 317	0,41%
M - Activités spécialisées, scientifiques et techniques	715 332	20 171	2 935	482	24	738 944	0,11%
N - Activités de services administratifs et de soutien	306 691	13 911	3 565	799	8	324 974	0,37%
O - Administration publique	41 534	19 796	6 091	1 752	160	69 333	-0,10%
P - Enseignement	250 596	24 665	8 251	465	8	283 985	0,06%
Q - Santé humaine et action sociale	615 511	31 222	12 547	1 303	174	660 757	0,02%
R - Arts, spectacles et activités récréatives	331 664	5 683	705	58	3	338 113	0,23%
S - Autres activités de services	767 280	8 484	1 028	60		776 852	0,27%
Total	6 778 489	297 221	64 880	9 088	491	7 150 169	0,20%
M-1	0,22%	-0,12%	-0,09%	-0,03%	-0,20%	0,20%	

Micro entreprise : moins de 10 salariés et inconnu
Très petite entreprise (TPE) : 10 à 49 salariés
PME-PMI : 50 à 249 salariés

Entreprise de taille intermédiaire (ETI) : 250 à 1999 salariés
Grandes entreprises : 2000 salariés et plus

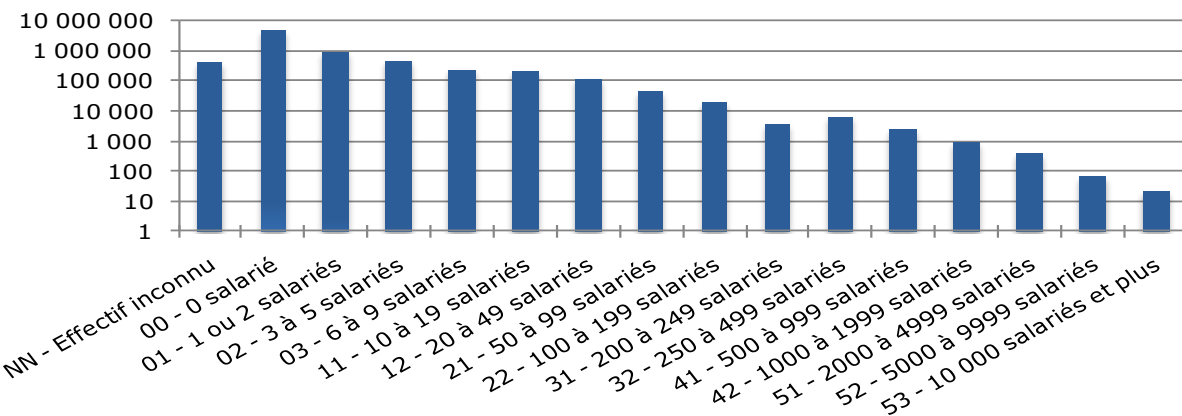


Répartition par formes juridiques

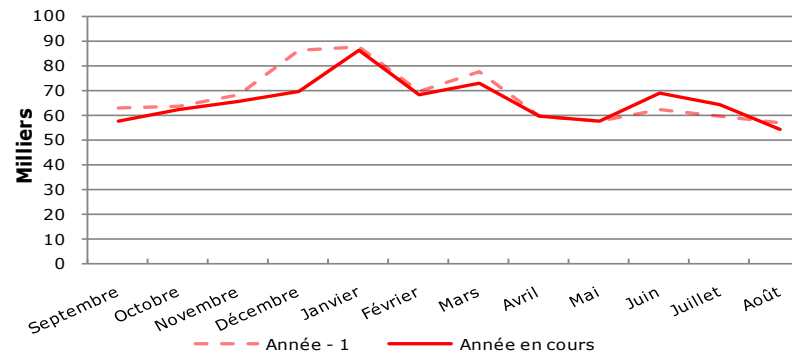
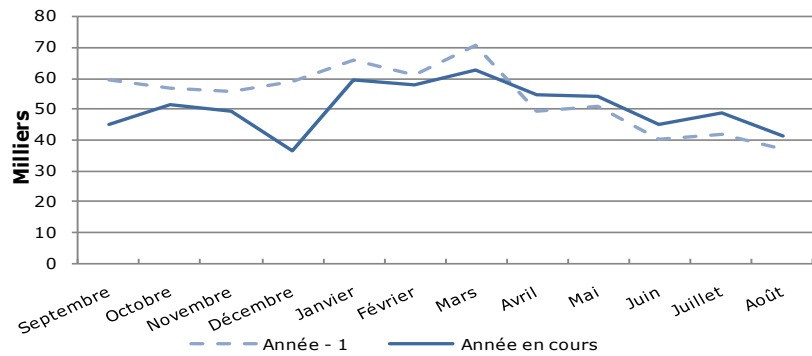
CJ2	Qtés	M-1	CJ2	Qtés	M-1
11 - Artisan-commerc	180 481	0,05%	58 - Sté européenne	422	0,96%
12 - Commerçant	595 828	0,23%	61 - Caisse Epar Prév	782	0,00%
13 - Artisan(civil)	635 483	0,48%	62 - GIE	10 432	-0,12%
15 - Prof libérale	1 071 083	-0,05%	63 - SCA	9 020	0,30%
16 - Exploit agricole	517 895	0,03%	64 - Sté non ccial ass	2 269	0,13%
21 - Indivision	10 385	0,16%	65 - Société civile	258 815	0,05%
22 - SCDF	14 602	-0,12%	69 - Autre PM dr priv	80	0,00%
23 - SEP	2 014	0,10%	71 - Adm de l'Etat	12 532	-0,19%
27 - Paroisse	1 318	0,00%	72 - Coll territoriale	100 899	0,03%
29 - Autre grp dr pri	10 365	-0,10%	73 - EPA	72 584	-0,41%
31 - PM droit etr RCS	11 068	0,13%	74 - Autre PM dr publ	2 107	-0,05%
32 - PM dr etr nn RCS	53	0,00%	81 - Org gér rég pr soc	3 253	-0,06%
41 - Etab public	6 148	0,21%	82 - Org mutualiste	10 064	-0,17%
51 - Sté Coop ccial p	5 113	-0,10%	83 - CE	3 284	-0,03%
52 - SNC	67 635	0,19%	84 - Org profession.	9 010	0,10%
53 - Sté en commandit	3 484	0,99%	85 - Org retraite	53	0,00%
54 - SARL	1 515 479	-0,02%	92 - Association	989 007	0,29%
55 - SA à cons admin	88 015	-0,60%	93 - Fondation	1 910	0,16%
56 - SA à directoire	13 525	-0,29%	99 - Autre PM dr privé	2 669	0,08%
57 - SAS	911 003	0,93%			

Répartition par régions

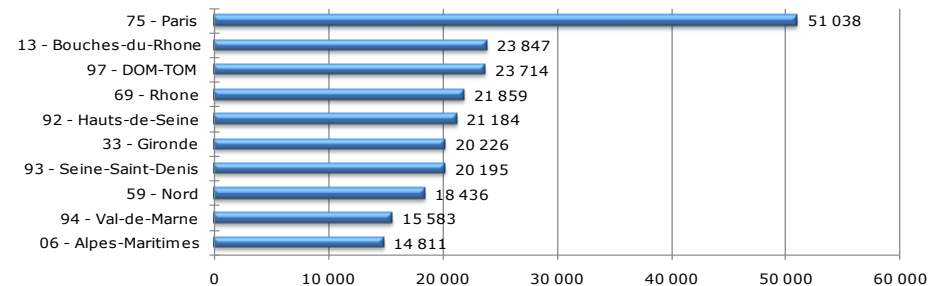
RIN	Qtés	M-1
01 - Guadeloupe	71 251	0,20%
02 - Martinique	68 719	0,31%
03 - Guyane	25 806	0,26%
04 - Réunion	93 376	0,22%
06 - Mayotte	16 980	0,52%
07 - St Barthélemy	5 312	0,11%
08 - St Martin	9 032	0,18%
11 - Ile de france	1 424 893	0,23%
24 - Centre-Val de Loire	233 672	0,18%
27 - Bourgogne Franche-Comté	276 087	0,17%
28 - Normandie	294 535	0,18%
32 - Hauts de France	448 706	0,20%
44 - Grand Est	493 547	0,21%
52 - Pays de la Loire	342 025	0,22%
53 - Bretagne	311 884	0,12%
75 - Nouvelle Aquitaine	702 653	0,21%
76 - Occitanie	745 586	0,14%
84 - Auvergne Rhône-Alpes	873 144	0,20%
93 - PACA	658 526	0,25%
94 - Corse	52 800	0,25%
98 - Territoire Outre-Mer	1 635	0,12%



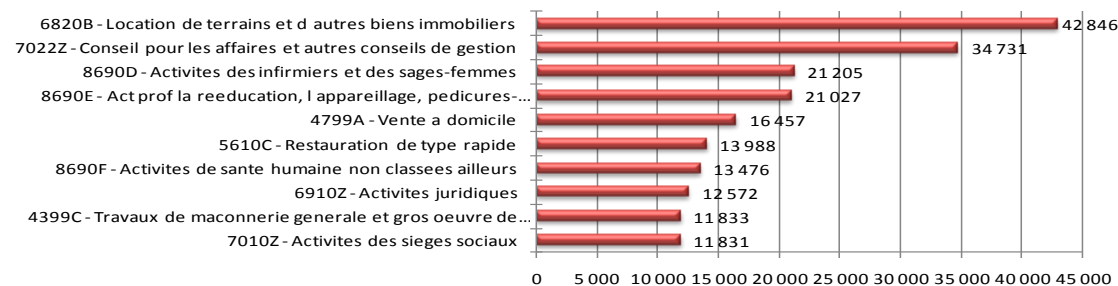
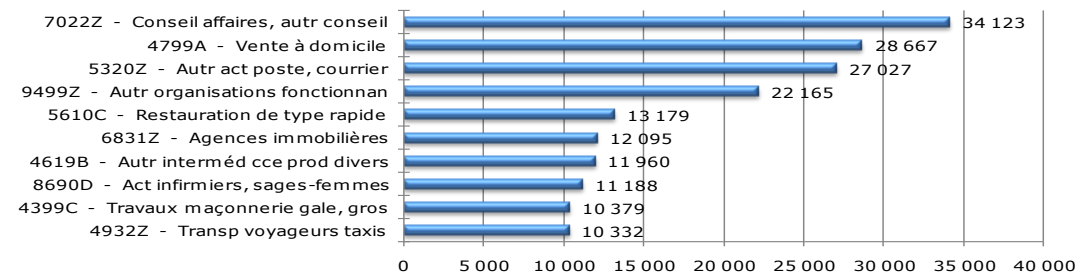
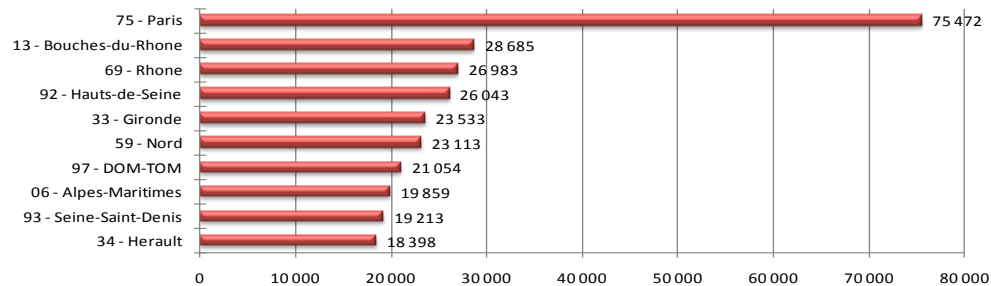
Distribution par tranche d'effectifs



Les TOP créations (12 derniers mois)

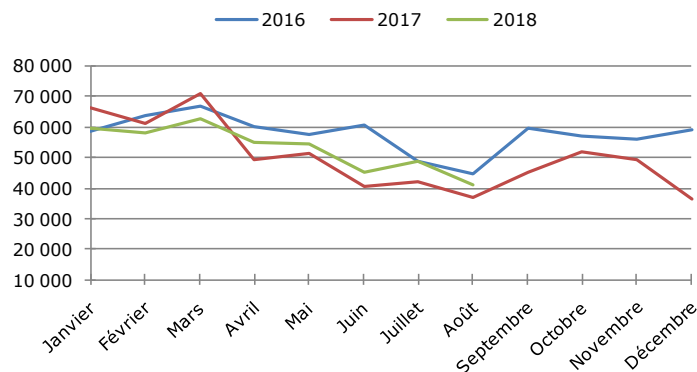


Les TOP cessations (12 derniers mois)

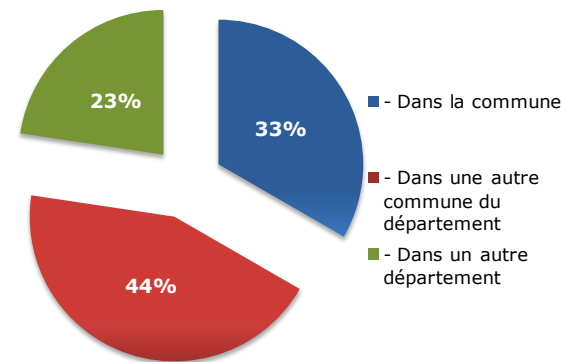




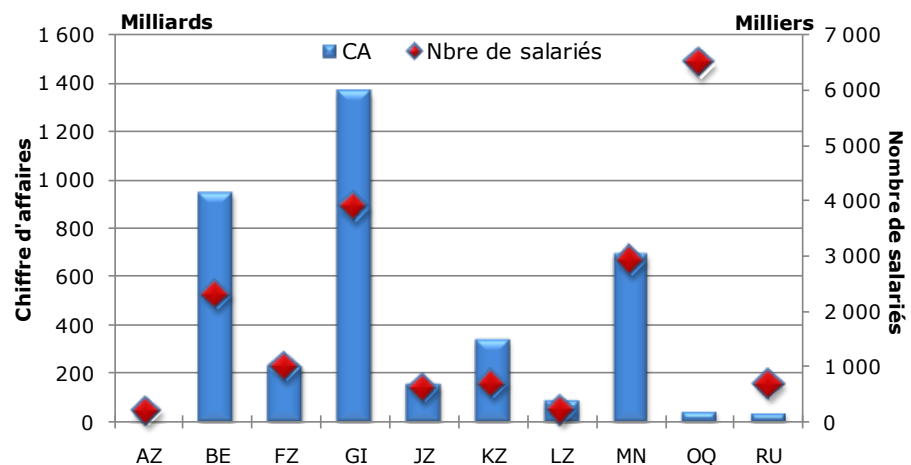
La saisonnalité des créations



Les nouvelles implantations suite à déménagement

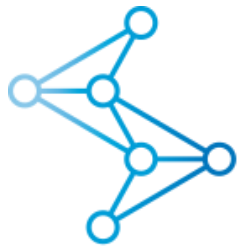


Le poids des secteurs d'activités (A10) en effectif salariés et chiffre d'affaires



Libellé
AZ - Agriculture, sylviculture et pêche
BE - Industrie manufacturière, industries extractives et autres
FZ - Construction
GI - Commerce de gros et de détail, transports, héberg. et restau
JZ - Information et communication
KZ - Activités financières et d assurance
LZ - Activités immobilières
MN - Activités spécialisées, scientifiques et techniques
OQ - Administration publique, enseignement, santé humaine
RU - Autres activités de services

Pour obtenir des rapports plus détaillés et/ou personnalisés sur vos marchés & territoires, n'hésitez pas ! Disponible de manière unitaire ou sous forme d'abonnement, profitez de supports d'analyse synthétique et gardez un œil ouvert sur la dynamique de vos marchés cibles.



SMARTDATA

FOR LEAD

AN IQVIA COMPANY

T : +33(0)1 73 20 40 00

info@smartdataforlead.com

www.smartdataforlead.com

LA DATA AU SERVICE DE VOTRE ACTION COMMERCIALE