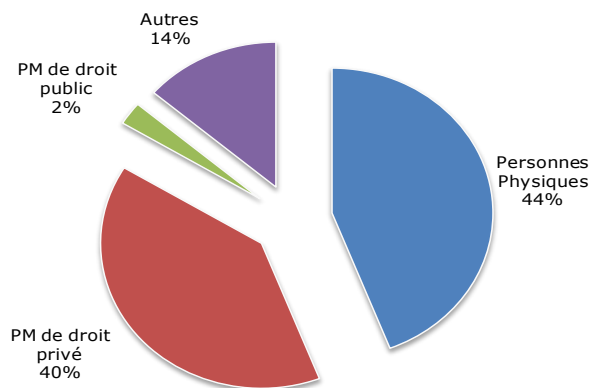




Chaque mois, SmartData for Lead propose une vue de son **référentiel ENTREPRISES** couvrant la totalité du tissu économique Français, pour vous accompagner dans la **compréhension de vos marchés** et l'adressage de **vos actions de conquêtes multi-canal**.

Poids des structures

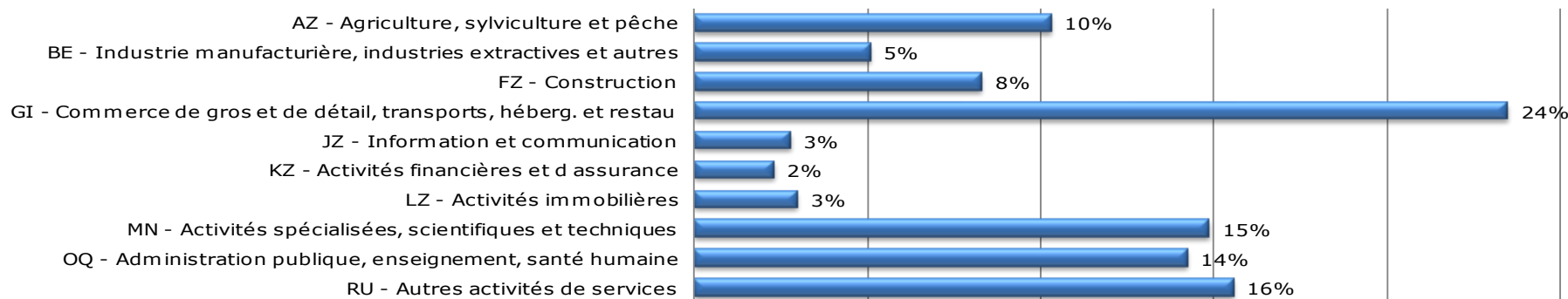


Les indicateurs clés

	Qté	Mois-1	Mois-12
Base SIRENE	26 582 580	0,39%	4,22%
Actifs diffusibles	7 387 837	0,28%	2,53%
Actifs non diffusibles	4 484 986	0,25%	3,47%
Cessations de moins de 2 ans	1 635 467	0,50%	-0,72%
Cessations de plus de 2 ans	13 074 290	0,49%	6,05%
Nbre de modification	429 904	91,87%	-232,65%
Nbre de création	77 327	-23,36%	9,45%
Nbre de cessation	71 984	16,20%	8,34%

L'ensemble des graphes ci-après présente la distribution des établissements dits « actifs diffusibles », hors auto-entrepreneurs

La part secteurs d'activités (A10) sur les actifs diffusibles





Répartition des secteurs d'activités (A21) par typologies

	Micro entreprises	TPE	PME-PMI	ETI	Grands comptes	Total	M-1
A - Agriculture, sylviculture et pêche	730 874	3 207	224	11		734 316	0,19%
B - Industries extractives	3 980	664	36	3		4 683	0,34%
C - Industrie manufacturière	234 554	27 975	7 453	1 512	55	271 549	0,64%
D - Production et distribution d'électricité, de gaz, de vapeur/d'air conditionné	60 517	1 457	691	117	1	62 783	1,23%
E - Prod. et distrib. d'eau - assainissement, gestion des déchets et dépollution	19 098	3 276	828	46		23 248	0,23%
F - Construction	561 860	27 165	2 881	156	1	592 063	0,40%
G - Commerce - réparation d'automobiles et de motocycles	1 043 823	51 254	7 325	782	4	1 103 188	0,35%
H - Transports et entreposage	190 588	16 411	4 602	557	16	212 174	1,10%
I - Hébergement et restauration	333 517	22 582	1 645	73	3	357 820	0,62%
J - Information et communication	187 999	7 482	2 067	387	15	197 950	0,09%
K - Activités financières et d'assurance	153 367	8 594	1 441	459	19	163 880	0,48%
L - Activités immobilières	208 699	3 826	675	88	1	213 289	0,52%
M - Activités spécialisées, scientifiques et techniques	713 206	20 367	2 944	483	24	737 024	0,23%
N - Activités de services administratifs et de soutien	303 942	13 966	3 584	800	8	322 300	0,45%
O - Administration publique	41 585	19 866	6 109	1 752	160	69 472	-0,14%
P - Enseignement	250 656	24 703	8 252	466	8	284 085	-0,18%
Q - Santé humaine et action sociale	615 431	31 236	12 568	1 304	175	660 714	-0,30%
R - Arts, spectacles et activités récréatives	329 949	5 678	709	59	3	336 398	0,27%
S - Autres activités de services	762 941	8 533	1 030	59		772 563	0,33%
Total	6 746 589	298 242	65 064	9 114	493	7 119 502	0,29%
M-1	0,29%	0,38%	0,28%	0,11%	0,00%	0,29%	

Micro entreprise : moins de 10 salariés et inconnu
Très petite entreprise (TPE) : 10 à 49 salariés
PME-PMI : 50 à 249 salariés

Entreprise de taille intermédiaire (ETI) : 250 à 1999 salariés
Grandes entreprises : 2000 salariés et plus

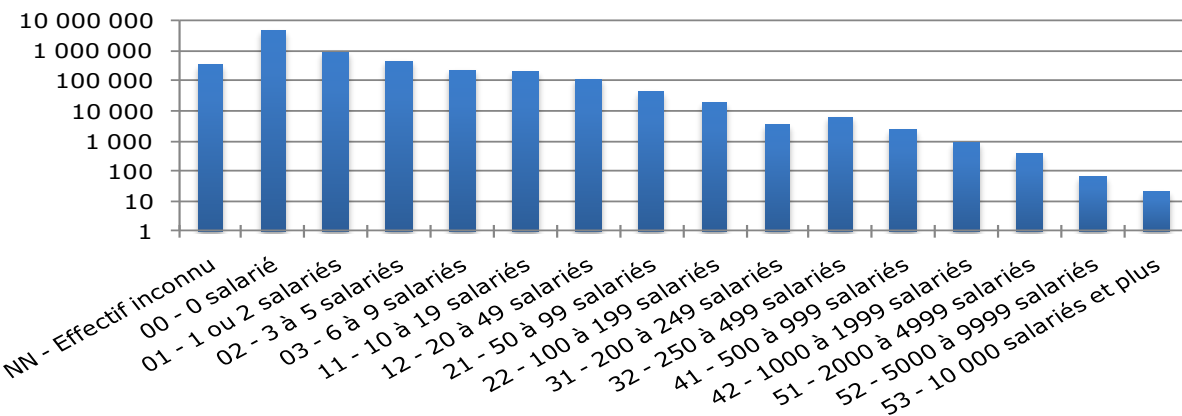


Répartition par formes juridiques

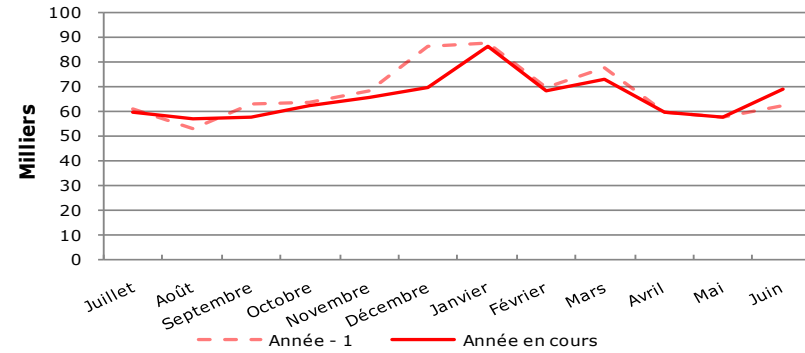
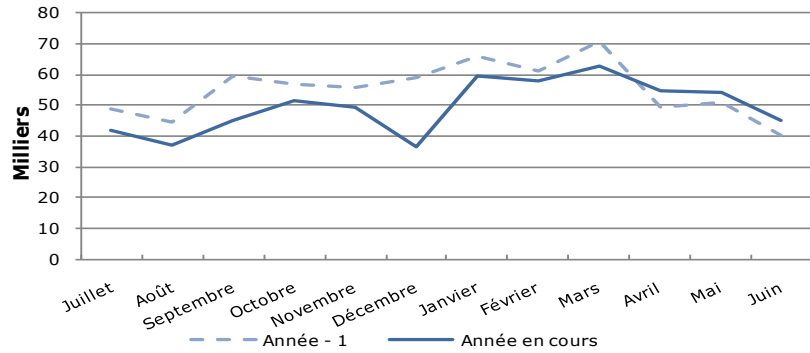
CJ2	Qtés	M-1	CJ2	Qtés	M-1
11 - Artisan-commerc	180 275	0,20%	58 - Sté européenne	418	1,70%
12 - Commerçant	592 365	0,16%	61 - Caisse Epar Prév	782	0,00%
13 - Artisan(civil)	629 123	0,70%	62 - GIE	10 484	-0,15%
15 - Prof libérale	1 073 029	-0,39%	63 - SCA	8 945	0,35%
16 - Exploit agricole	517 645	0,15%	64 - Sté non ccial ass	2 267	-0,04%
21 - Indivision	10 351	0,29%	65 - Société civile	258 474	0,29%
22 - SCDF	14 650	-0,18%	69 - Autre PM dr priv	75	0,00%
23 - SEP	2 012	-0,25%	71 - Adm de l'Etat	12 609	-0,10%
27 - Paroisse	1 318	0,23%	72 - Coll territoriale	100 849	0,01%
29 - Autre grp dr pri	10 389	-0,15%	73 - EPA	73 132	-0,58%
31 - PM droit etr RCS	11 054	-0,17%	74 - Autre PM dr publ	2 108	0,00%
32 - PM dr etr nn RCS	53	0,00%	81 - Org gér rég pr soc	3 255	0,00%
41 - Etab public	6 137	0,00%	82 - Org mutualiste	10 081	0,08%
51 - Sté Coop ccial p	5 137	2,68%	83 - CE	3 284	0,61%
52 - SNC	67 335	0,32%	84 - Org profession.	8 986	0,03%
53 - Sté en commandit	3 464	0,12%	85 - Org retraite	53	0,00%
54 - SARL	1 516 024	0,18%	92 - Association	983 093	0,33%
55 - SA à cons admin	89 680	0,03%	93 - Fondation	1 898	0,48%
56 - SA à directoire	13 621	-0,07%	99 - Autre PM dr privé	2 666	0,26%
57 - SAS	892 380	1,35%			

Répartition par régions

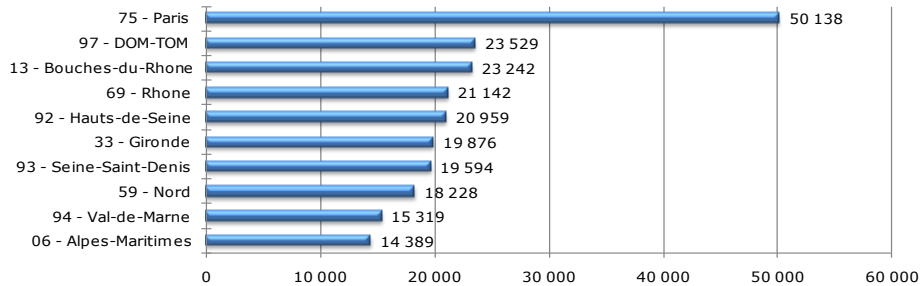
RIN	Qtés	M-1
01 - Guadeloupe	70 966	0,32%
02 - Martinique	68 358	0,65%
03 - Guyane	25 627	0,50%
04 - Réunion	93 028	0,38%
06 - Mayotte	16 858	0,64%
07 - St Barthélemy	5 280	0,00%
08 - St Martin	8 994	0,33%
11 - Ile de france	1 417 932	0,22%
24 - Centre-Val de Loire	232 824	0,29%
27 - Bourgogne Franche-Comté	275 192	0,28%
28 - Normandie	293 605	0,30%
32 - Hauts de France	446 733	0,26%
44 - Grand Est	491 601	0,40%
52 - Pays de la Loire	340 657	0,36%
53 - Bretagne	310 911	0,19%
75 - Nouvelle Aquitaine	699 706	0,33%
76 - Occitanie	742 883	0,28%
84 - Auvergne Rhône-Alpes	869 226	0,26%
93 - PACA	655 032	0,33%
94 - Corse	52 459	0,62%
98 - Territoire Outre-Mer	1 630	0,12%



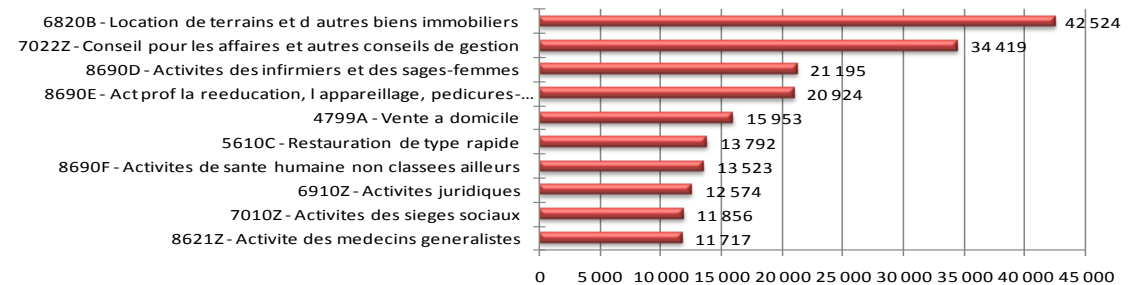
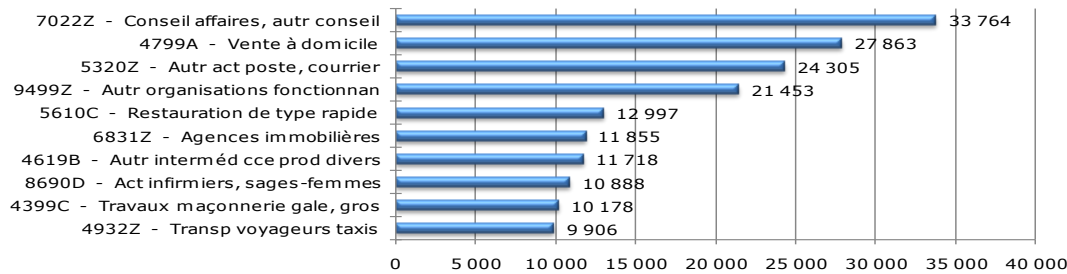
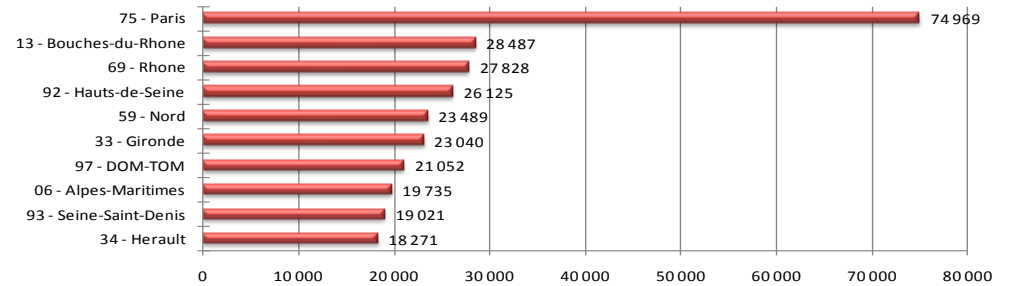
Distribution par tranche d'effectifs



Les TOP créations (12 derniers mois)

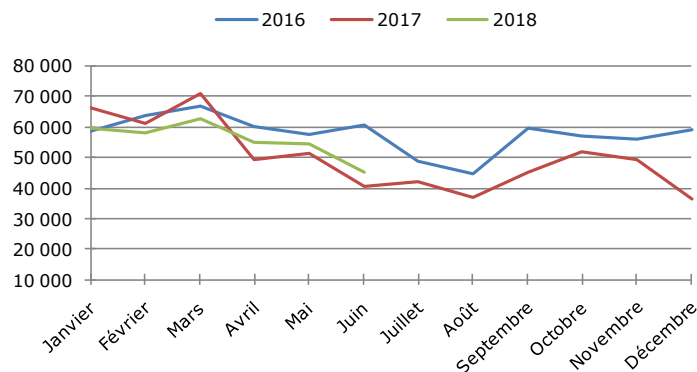


Les TOP cessations (12 derniers mois)

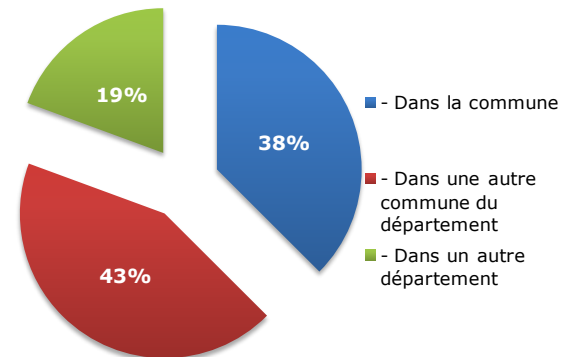




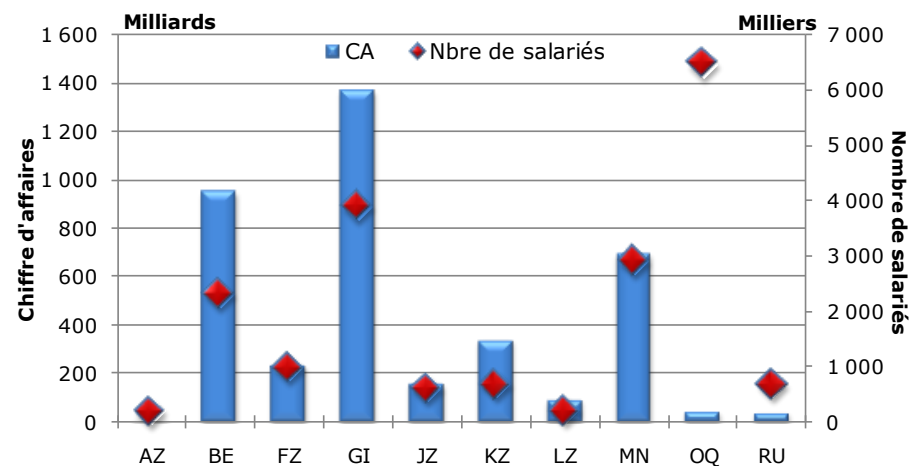
La saisonnalité des créations



Les nouvelles implantations suite à déménagement

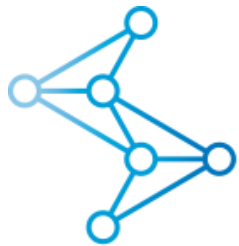


Le poids des secteurs d'activités (A10) en effectif salariés et chiffre d'affaires



Libellé
AZ - Agriculture, sylviculture et pêche
BE - Industrie manufacturière, industries extractives et autres
FZ - Construction
GI - Commerce de gros et de détail, transports, héberg. et restau
JZ - Information et communication
KZ - Activités financières et d assurance
LZ - Activités immobilières
MN - Activités spécialisées, scientifiques et techniques
OQ - Administration publique, enseignement, santé humaine
RU - Autres activités de services

Pour obtenir des rapports plus détaillés et/ou personnalisés sur vos marchés & territoires, n'hésitez pas ! Disponible de manière unitaire ou sous forme d'abonnement, profitez de supports d'analyse synthétique et gardez un œil ouvert sur la dynamique de vos marchés cibles.



SMARTDATA

FOR LEAD

AN IQVIA COMPANY

T : +33(0)1 73 20 40 00

info@smartdataforlead.com

www.smartdataforlead.com

LA DATA AU SERVICE DE VOTRE ACTION COMMERCIALE